



ФЕДЕРАЛЬНАЯ СЛУЖБА
ГОСУДАРСТВЕННОЙ СТАТИСТИКИ

Состояние животноводства Владимирской области



на 1 ноября 2023 г.



ФЕДЕРАЛЬНАЯ СЛУЖБА
ГОСУДАРСТВЕННОЙ СТАТИСТИКИ

Состояние животноводства

Владимирской области

на 1 ноября 2023 года

- 01 Поголовье скота и птицы
- 02 Производство скота и птицы на убой (в живой массе)
- 03 Валовый надой молока
- 04 Производство яиц
- 05 Структура производства продукции животноводства
- 06 Продуктивность скота и птицы в сельскохозяйственных организациях
- 07 Реализация продукции животноводства сельскохозяйственными организациями





ПОГОЛОВЬЕ СКОТА И ПТИЦЫ

НА 1 НОЯБРЯ 2023 ГОДА; В ХОЗЯЙСТВАХ ВСЕХ КАТЕГОРИЙ; ТЫС. ГОЛОВ

135,3

▲ **101,3%** к 1 ноября 2022г.

Крупный рогатый скот

2,1

▲ **128,5%** к 1 ноября 2022г.

Свиньи

24,1

▲ **102,3%** к 1 ноября 2022г.

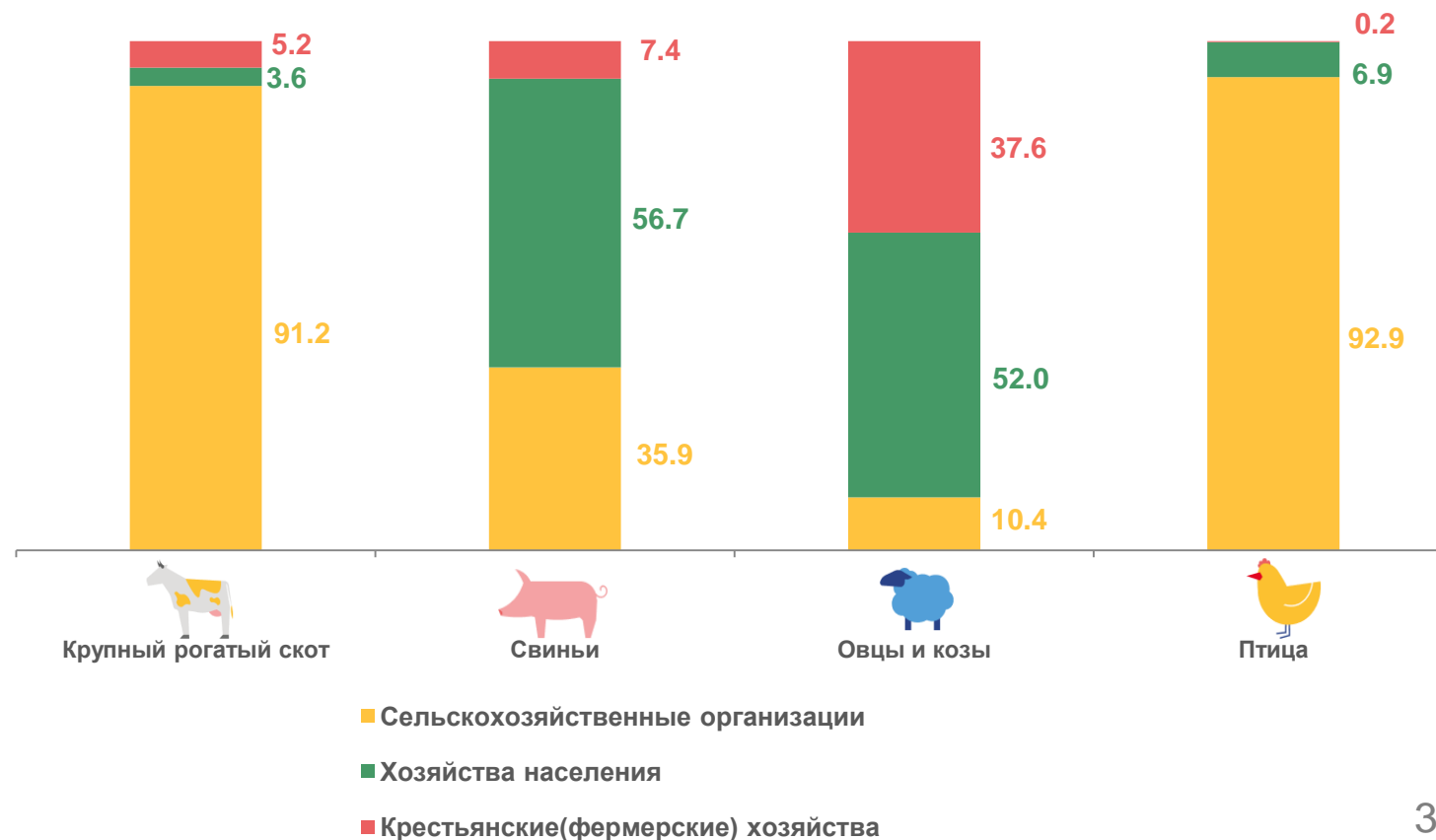
Овцы и козы


3 282,5

▼ **96,7%** к 1 ноября 2022г.

Птица

Структура поголовья скота и птицы по категориям хозяйств на 1 ноября 2023г.; в процентах от хозяйств всех категорий





ПРОИЗВОДСТВО СКОТА И ПТИЦЫ НА УБОЙ (В ЖИВОЙ МАССЕ)

В ХОЗЯЙСТВАХ ВСЕХ КАТЕГОРИЙ; ТЫС. ТОНН

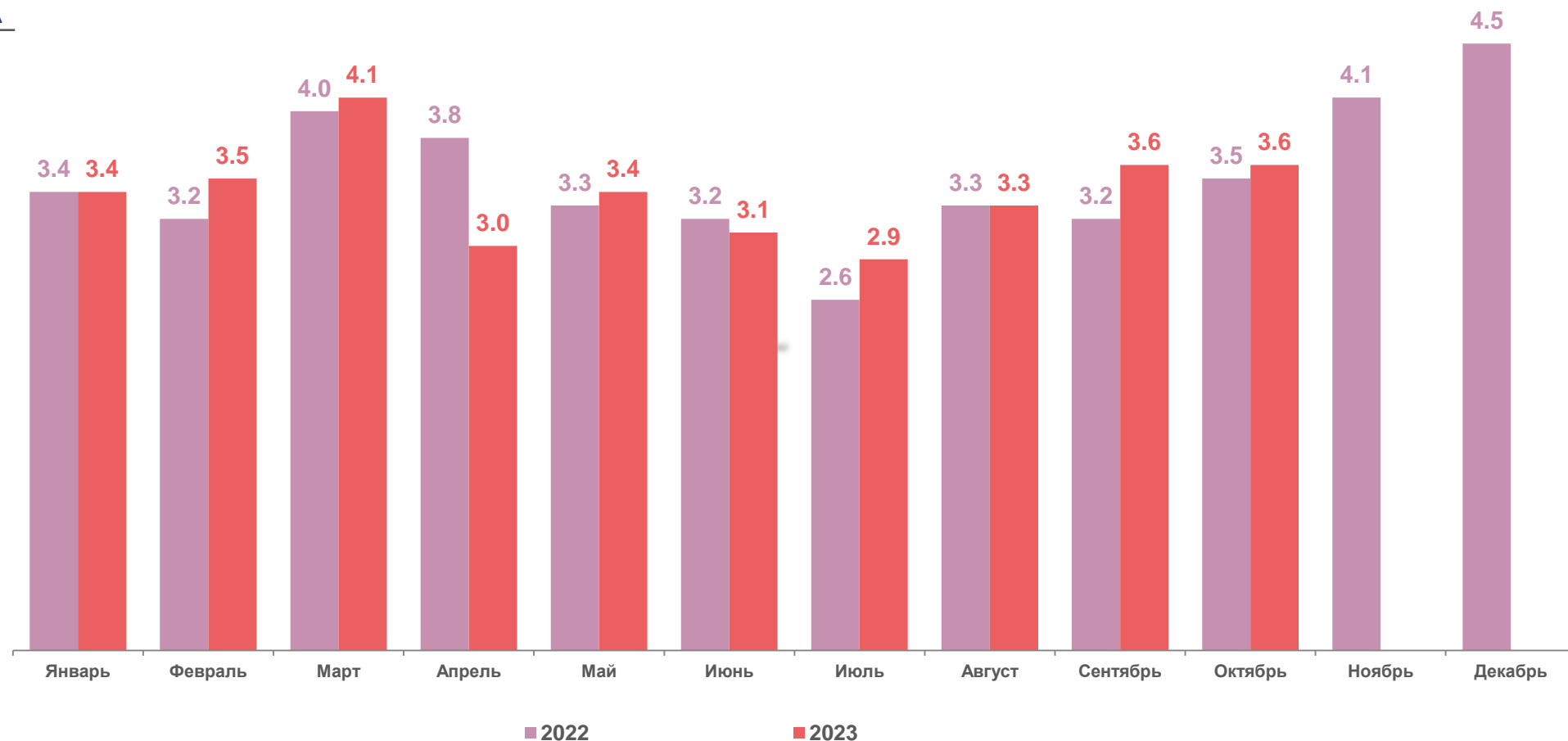
ЗА ЯНВАРЬ-ОКТЯБРЬ 2023 ГОДА

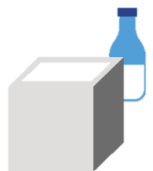
33,9 ТЫС. ТОНН



▲ 101,9%

к январю-октябрю 2022г.





ВАЛОВЫЙ НАДОЙ МОЛОКА

В ХОЗЯЙСТВАХ ВСЕХ КАТЕГОРИЙ; ТЫС. ТОНН

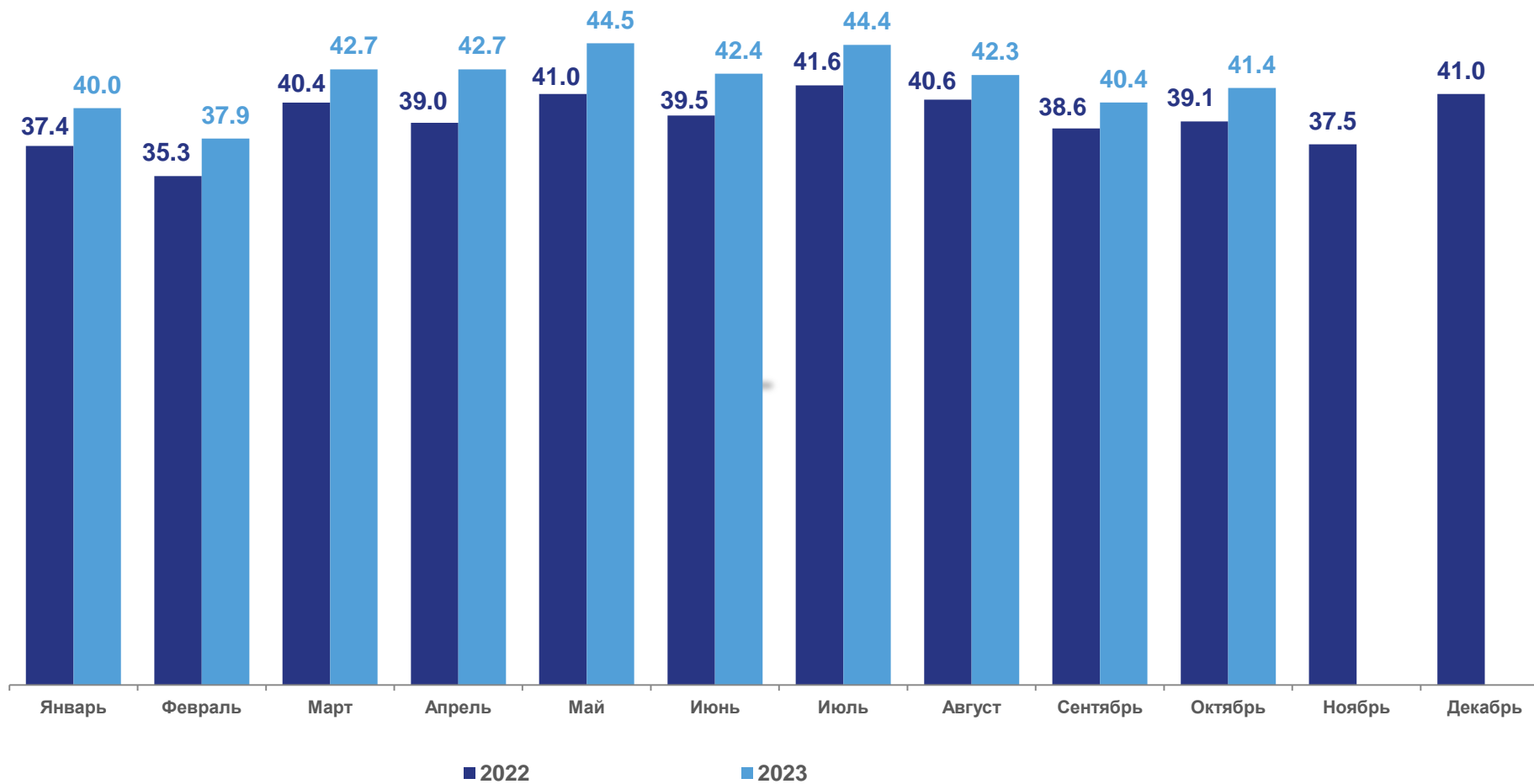
ЗА ЯНВАРЬ-ОКТЯБРЬ 2023 ГОДА

418,6 ТЫС. ТОНН



▲ 106,7%

к январю-октябрю 2022г.





ПРОИЗВОДСТВО ЯИЦ

В ХОЗЯЙСТВАХ ВСЕХ КАТЕГОРИЙ; МЛН ШТ.

ЗА ЯНВАРЬ-ОКТЯБРЬ 2023 ГОДА

449,3 МЛН ШТ.



▼ 91,9%

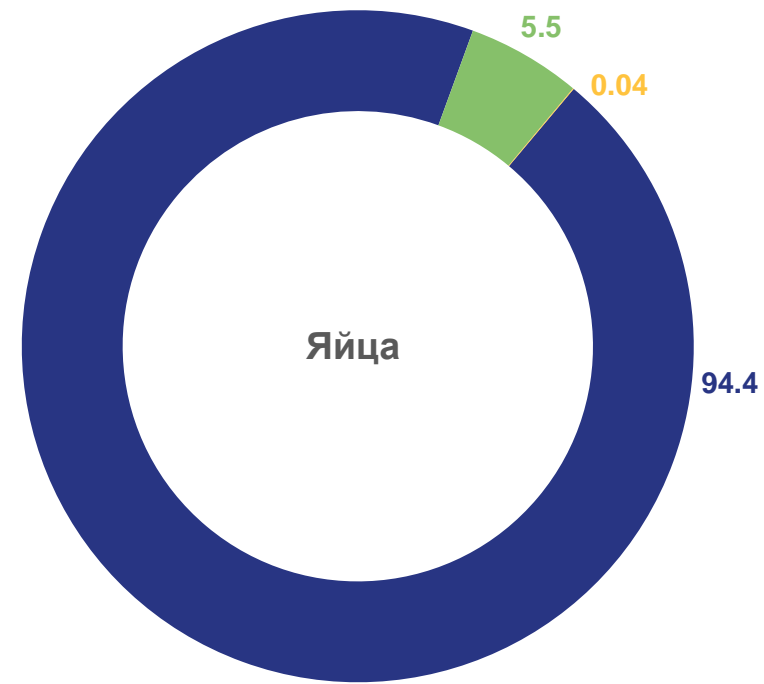
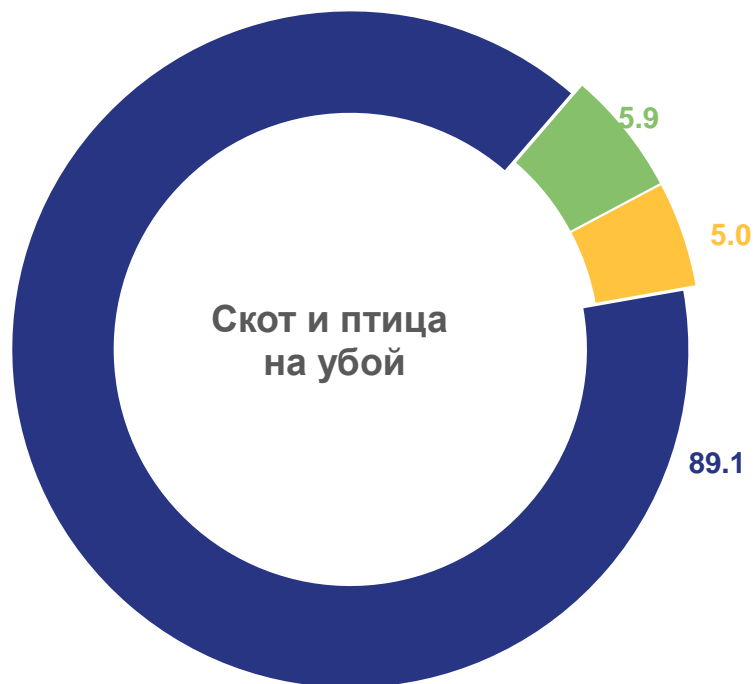
к январю-октябрю 2022г.





СТРУКТУРА ПРОИЗВОДСТВА ПРОДУКЦИИ ЖИВОТНОВОДСТВА

НА 1 НОЯБРЯ 2023 ГОДА; В ПРОЦЕНТАХ ОТ ХОЗЯЙСТВ ВСЕХ КАТЕГОРИЙ



■ Сельскохозяйственные организации
 ■ Хозяйства населения
 ■ Крестьянские (фермерские) хозяйства



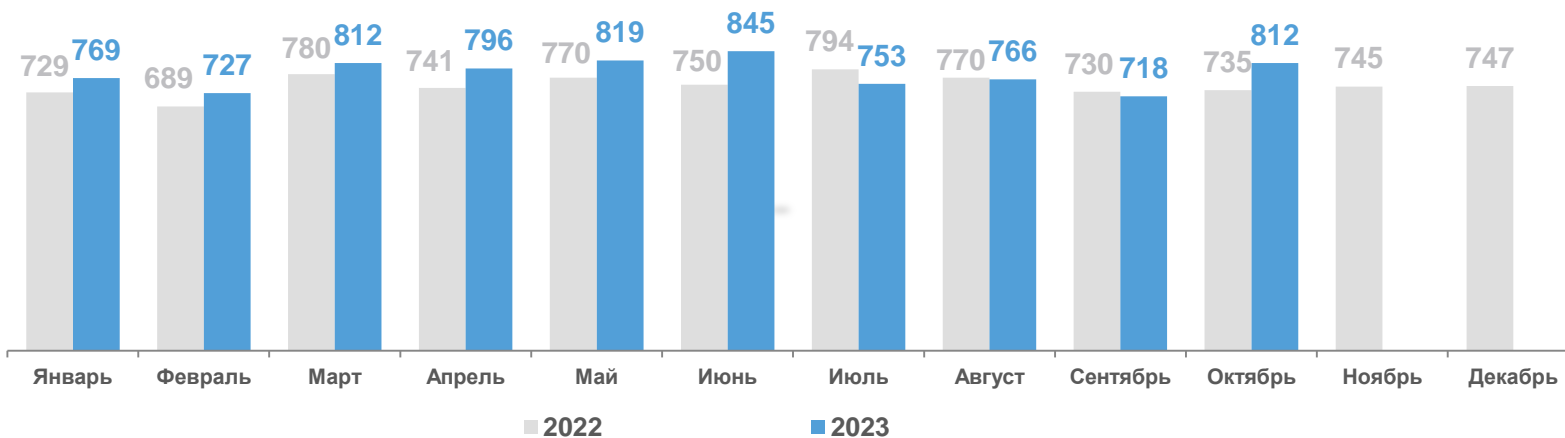
ПРОДУКТИВНОСТЬ СКОТА И ПТИЦЫ В СЕЛЬСКОХОЗЯЙСТВЕННЫХ ОРГАНИЗАЦИЯХ

ЗА ЯНВАРЬ-ОКТЯБРЬ 2023 ГОДА

Надой молока на одну корову

7 817 кг

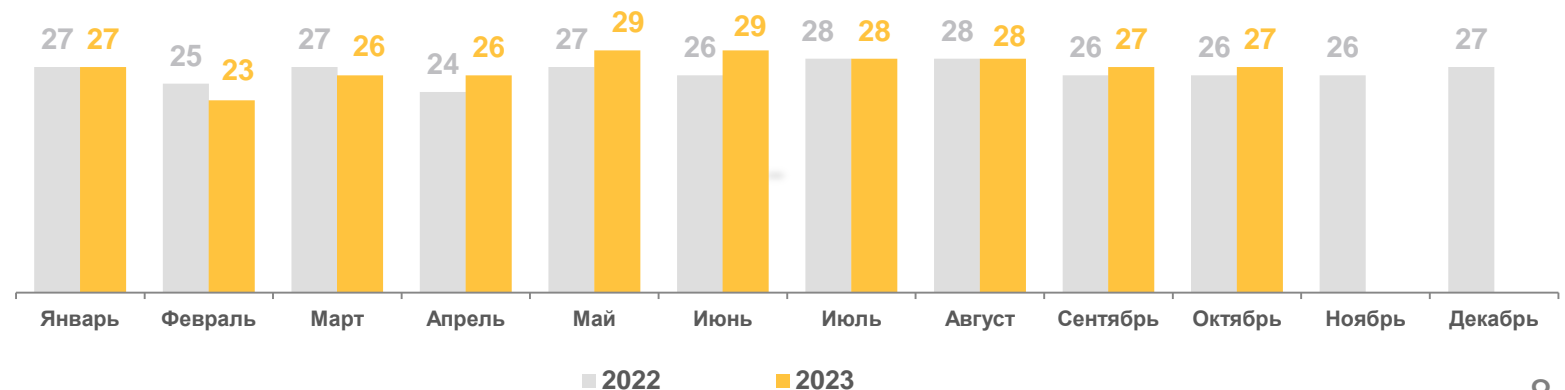
▲ **104,4%** к январю-октябрю 2022г.



Средняя яйценоскость 1 курицы-несушки

269 шт.

▲ **102,0%** к январю-октябрю 2022г.





РЕАЛИЗАЦИЯ ПРОДУКЦИИ ЖИВОТНОВОДСТВА СЕЛЬСКОХОЗЯЙСТВЕННЫМИ ОРГАНИЗАЦИЯМИ

ЗА ЯНВАРЬ-ОКТАБРЬ 2023 ГОДА

Скот и птица (в живом весе)

30,5 тыс. тонн

▲ **102,6%** к январю-октябрю 2022г.

Молоко

394,0 тыс. тонн

▲ **102,5%** к январю-октябрю 2022г.

Яйца

401,1 млн штук

▼ **96,9%** к январю-октябрю 2022г.

Структура реализации скота и птицы на убой (в живом весе)
по отдельным видам
(в процентах от общего объема реализации)

